

第37回 広島臨床画像研修会のご案内

謹啓 残暑の候 皆様におかれましては益々ご清祥のこととお慶び申し上げます。
さて、恒例となりました広島臨床画像研修会を下記の要領で開催することになりました。
ご多忙の折とは存じますが、是非ご出席下さいますようご案内申し上げます。

謹白

—記—

開催日 : 令和4年10月22日(土曜日) 14時50分~17時15分
場所 : Zoomによるオンライン開催
参加費 : 無料



本研究会は**事前登録制**です。

下記 URL または右記二次元コードから事前登録のお手続きをお願いいたします。

URL: go.bayer.com/IPM1022

※お手続き後、視聴用 URL が記載されたメールがご登録アドレス宛に自動送信されます

<プログラム>

【情報提供】 イオプロミド注「BYL」製品情報 バイエル薬品株式会社 14:50~15:00

【一般演題】 15:00~16:15

～救急撮影のいろは～

司会 広島大学病院 西丸 英治 先生
県立広島病院 稲田 智 先生

『 当院における頭部救急撮影の現状 』 15:00~15:25

広島市立広島市民病院 放射線技術部 杉山 文也 先生

『 当院における腹部救急撮影 最近の TOPIC

～ダイナミック造影 CT と緊急 MRCP～ 』 15:25~15:50

県立広島病院 放射線診断科 村上 智洋 先生

『 当院の救急 CT 撮影 一大血管を中心に～ 』 15:50~16:15

広島大学病院 診療支援部画像診断部門 秋山 怜那 先生

【特別講演】 16:15~17:15

座長 県立広島病院 放射線診断科 主任部長 稗田 雅司 先生

『 チームで挑む！外傷画像診断と IVR

外傷診療の最前線で Radiology の力をどう活かすか 』

国立病院機構 災害医療センター 放射線科

中央放射線部長 医療情報部長 一ノ瀬 嘉明 先生

※ご回答いただいた個人情報は、主に本学術講演会の運営・管理に使用します。

その他の利用目的については、バイエル薬品の個人情報保護方針の「個人情報の利用目的」をご参照ください。

<https://www.pharma.bayer.jp/ja/personal>

事務局 : 広島総合病院 中央放射線室 0829-36-3111

当番幹事 : 稗田 雅司 (県立広島病院)

稲田 智 (県立広島病院)

西丸 英治 (広島大学病院)

共 催 : 広島臨床画像研修会、バイエル薬品株式会社

MTG22-00334552-20220905

バイエル薬品 Zoom ウェビナー 参加方法

PCからのご参加

スマートデバイスからのご参加

1 参加登録用URLより参加登録

以下の情報を入力し、登録をタップ。
・お名前（漢字） ・メールアドレス ・施設名（漢字）

※事前アンケート入力項目がある際は、アンケートのご回答もお願い致します。


ご登録完了後、視聴用URLが記載されたメールが自動送信されますので、講演会当日まで大切に保存願います。



注意
登録後、メールが届かない方は迷惑メールにないかご確認いただくか、「@zoom.us」からメール受信可能な設定を確認の上、再登録をお願いします。

2 Zoom アプリをダウンロード

以下のページより、アプリをダウンロードお願いします。
<https://zoom.us/download>



2 Zoom Cloud Meetingsアプリをダウンロード


App Store, Google Playよりダウンロードお願いします。



3 視聴環境の事前チェック

以下のページより、事前にマイク/スピーカーのテストが可能です。

<https://support.zoom.us/hc/ja/articles/115002262083>




【推奨通信環境】ダウンロードおよびアップロードの速度が、6Mbps以上で安定してご視聴頂けます。2Mbps以下の場合、映像や音声がかかる場合がございます。

4 当日の参加方法

ご登録完了後のメール内「ここをクリックして参加」をクリック。

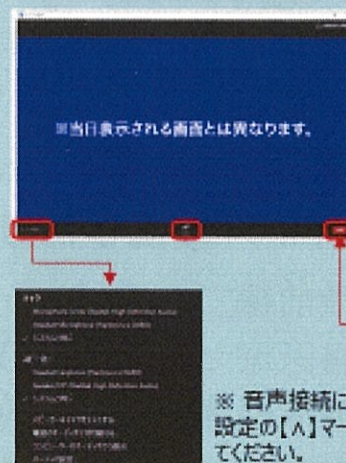
PC, Mac, iPad, iPhone, Androidデバイスから参加できます。
[ここをクリックして参加](#)
注1)このリンクは他の人と共有できません。あなたの専用です。

このページをZoomで開きますか?と表示されたら【開く】をクリックすると、Zoomアプリケーションが起動し、ウェビナーに接続します。



会議がまだ開始されていない場合は、左記のように表示されます。主催者がウェビナーを開始するまでしばらくそのままお待ち下さい。

ウェビナーが開始されると、Zoomが起動し画面が表示されます



※ 音声が聞こえない場合はPC本体の音量及びオーディオ設定をご確認下さい。

※ 講演終了後は画面右下の【退出】ボタンをクリックして終了して下さい

※ 音声接続に不備がある場合はオーディオ設定の【A】マークをクリックし、調整を試してみてください。



ご不明な点がございましたら下記担当者までご連絡をお願い申し上げます。

木藤由美子 (yumiko.kito.ext@bayer.com)